




**Министерство образования и науки
Калужской области**

**Государственное бюджетное учреждение
дополнительного образования
Калужской области детско-юношеский
центр «Калужский областной центр
туризма, краеведения и экскурсий»
(ГБУ ДО КО ДЮЦ «КОЦТК и Э»)
Сафонова Елена Владимировна
Педагог дополнительного образования
Секретарь МКК**



Работа и мероприятия

ГБУ ДО КО детско-юношеский центр «Калужский областной центр туризма, краеведения и экскурсий»
по привлечению и обучению туристской деятельности с детьми начинающих педагогов

ОСНОВНЫЕ НАПРАВЛЕНИЯ ДЕЯТЕЛЬНОСТИ

- организация образовательного процесса путем реализации дополнительных общеразвивающих программ
- инструктивно-методическое сопровождение туристско-краеведческой деятельности
- организационно-массовая работа с обучающимися и педагогами
- координация деятельности музеев образовательных организаций
- проведение образовательных экскурсий с обучающимися

КАДРЫ

Директор

Заместитель директора

Методисты – 4
сотрудника

Педагоги –
4 сотрудника

Педагоги-совместители
– 8 сотрудников



ВЗАИМОДЕЙСТВИЕ



ИНСТРУКТИВНО-МЕТОДИЧЕСКАЯ ДЕЯТЕЛЬНОСТЬ И ОРГАНИЗАЦИОННО-МАССОВАЯ РАБОТА

- ❖ Методическое сопровождение новых площадок
- ❖ Курсы повышения квалификации педагогических работников, осуществляющих образовательную деятельность, в том числе и в условиях природной среды; (КГИРО)
- ❖ Обучающие онлайн-семинары для педагогов
- ❖ Выездные обучающие семинары для педагогов
- ❖ Массовые мероприятия для обучающихся
- ❖ Обучающие мероприятия

Структура взаимодействия в сфере детско-юношеского туризма

Федеральный центр

Региональный центр

Муниципальные опорные
площадки детско-юношеского
туризма (МОП ДЮТ)

Образовательные
организации

**ПРИКАЗ МИНИСТЕРСТВА ОБРАЗОВАНИЯ И НАУКИ КАЛУЖСКОЙ ОБЛАСТИ № 1754
ОТ 20.12.2021 Г. «ОБ УТВЕРЖДЕНИИ ПЕРЕЧНЯ ПЛОЩАДОК ДЛЯ СОЗДАНИЯ
НОВЫХ МЕСТ В ОБРАЗОВАТЕЛЬНЫХ ОРГАНИЗАЦИЯХ РАЗЛИЧНЫХ ТИПОВ ДЛЯ
РЕАЛИЗАЦИИ ДОПОЛНИТЕЛЬНЫХ ОБЩЕРАЗВИВАЮЩИХ ПРОГРАММ ВСЕХ
НАПРАВЛЕННОСТЕЙ В РАМКАХ РЕГИОНАЛЬНОГО ПРОЕКТА «УСПЕХ КАЖДОГО
РЕБЕНКА» В 2022 ГОДУ» (В РЕД. ПРИКАЗА МИНИСТЕРСТВА ОБРАЗОВАНИЯ И
НАУКИ КАЛУЖСКОЙ ОБЛАСТИ № 1088 ОТ 08.08.2022 Г.)**

Направленность дополнительной общеобразовательной программы	Вид деятельности	Количество ученико-мест
Туристско-краеведческая	Спортивный туризм	780
Физкультурно-спортивная	Скалолазание	239

ОБРАЗОВАНИЕ

НАЦИОНАЛЬНЫЕ
ПРОЕКТЫ
РОССИИ




ОРГАНИЗАЦИОННО-МАССОВАЯ РАБОТА











ИНСТРУКТИВНО-МЕТОДИЧЕСКАЯ ДЕЯТЕЛЬНОСТЬ





ПЕРВЫЙ ПОХОД: ОТ ИДЕИ ДО РЕАЛИЗАЦИИ ЧАСТЬ 1



ДО ВЫХОДА НА МАРШРУТ

- Изучение методических рекомендации по организации и проведению туристских походов с обучающимися 2015 года
 - Определение цели, задачи на маршруте
 - Разработка маршрута (особые территории)
 - Формирование группы
 - Подготовка маршрутной документации:
 1. Маршрутный лист, книжка (2 экземпляра)
 2. Справки, подтверждающие опыт.
 3. Описание и фотографии участков маршрута
 4. Схема или карта с нанесённым маршрутом и ночевками
 5. Запасные и экстренные пути выхода
- Приказ по организации.

МАРШРУТНАЯ ДОКУМЕНТАЦИЯ

- ❖ Маршрутный лист

Заполняется для походов выходного дня (Н/К) и степенных походов 1-3 степени сложности. (мин. за 10 дней).

Может подаваться лично или через электронную форму. На электронную почту jun-tur@mail.ru или по адресу Калуга, ул. Луначарского 36.

Секретарь МКК «КОЦТКиЭ»

Сафонова Елена Владимировна

89105194511

- ❖ Для чего он нужен?

ОБРАЗОВАТЕЛЬНАЯ ОРГАНИЗАЦИЯ

Название выпускающей организации _____

МАРШРУТНЫЙ ЛИСТ № _____

Выдан группе туристов

в составе _____ человек, совершающих с « _____ » по « _____ » 20 ____ г. _____ туристский поход, _____ степени сложности по маршруту _____

(основные пункты)

под руководством _____ (фамилия, имя, отчество)

Особые указания по мерам безопасности _____

Директор _____ (_____)

« _____ » _____ 20 ____ г.

СПИСОК ГРУППЫ

№ п/п	Фамилия, имя, отчество	Год рождения	Домашний адрес	Обязанности в группе

ПЛАН ПОХОДА

Дата	Участки маршрута (от-до)	км	Способ передвижения

ВСЕГО активными способами передвижения _____ км

СХЕМА МАРШРУТА ПОХОДА

_____ основной маршрут
_____ запасной вариант маршрута
_____ аварийный вариант
_____ места ночлегов

Группа должна сообщить об окончании маршрута или прохождении промежуточного пункта по тел. № _____

по _____

из _____ до _____ час « _____ »

из _____ до _____ час « _____ »

по адресу _____

Руководитель группы _____ (_____)



МАРШРУТНЫЙ ЛИСТ №

Выдан группе туристов

МБОУ «СОШ № 25» г. Калуги

(самодеятельная, организации, учреждения, территориального образования)
в составе 9 человек, совершающей в период с 26 по 28 октября 2022 года.

Пешеходный маршрут.
(вид туризма)

Тип и категорийность – 1ст.сл.
по маршруту п. Ферзиково – д. Кольцово – п. Бронцы - Раевское-Чудненки – п. Ферзиково
(основные пункты)
по Калужской области
с 2 ночевками.

Протяженность маршрута с активными способами передвижения
30 км.

Руководитель группы _____ (Гуренко С.Д. 89105127540)
(подпись) (Фамилия И.О. Тел)

Зам. руководителя группы _____ (Сафонова Е.В. 89105194511)
(подпись) (Фамилия И.О. Тел)

(Для групп школьников)

Директор МБОУ «СОШ № 25» г. Калуги _____ (Мокрушин А.Н.)
(подпись) 89208882030
(Фамилия И.О. Тел)

М.П.

«10» октября 2022г.

Необходимый набор продуктов питания имеется.

Общественное и личное снаряжение в достаточном количестве имеется.

Специальное снаряжение

Групповое _____

(для водных маршрутов делается запись: спортивное туристское судно и тип)

Личное _____

Необходимый ремонтный набор имеется.

Необходимый набор медицинской аптечки имеется.

Сведения, изложенные выше подтверждаю

Руководитель _____ (Гуренко С.Д.)
(подпись) (Фамилия И.О.)

ЗАКЛЮЧЕНИЕ МАРШРУТНО-КВАЛИФИКАЦИОННОЙ КОМИССИИ

Группа под руководством Гуренко С.Д.
(Фамилия И.О.)

имеет (не имеет) право совершить данный маршрут

Соответствие сведений о туристском опыте руководителя проверил:

Член МКК _____ (Сосин В.П.)
(Подпись) (Фамилия И.О.)

Член МКК _____ (Зайцев А.Н.)
(Подпись) (Фамилия И.О.)

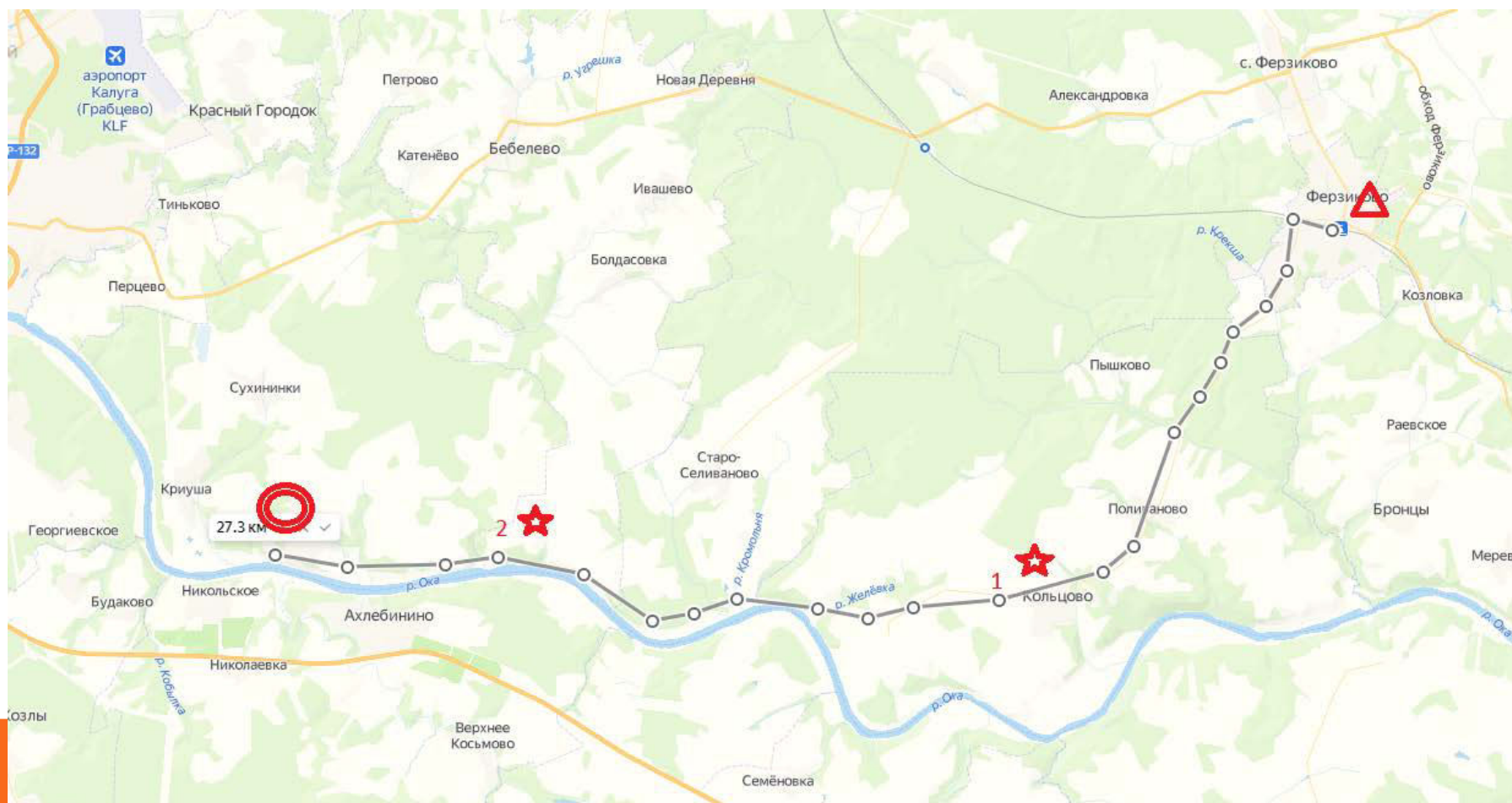
Секретарь МКК _____ |

«10» октября 2022г.

СПИСОК УЧАСТНИКОВ

	<u>Фамилия</u> . И.О.	Год рождени я	Должност ь в походе	Туристс кий опыт	Роспись в знании: Правил**, техники безопасности, об опасностях для здоровья и жизни на маршруте
1	Гуренко Сергей Дмитриевич	1998		1-у.	
2	Сафонова Елена Владимировна	1978		3-р	
3	<u>Цайкина</u> Мария	2005		1 ст.	
4	<u>Мартьянова</u> Виолетта	2007		1 ст.	
5	<u>Койда</u> Сергей	2005		<u>пвд</u>	
6	<u>Саматов</u> Сергей	2006		1ст.	
7	<u>Майхова</u> Елена	2005		<u>пвд</u>	
8	<u>Харитонов</u> Александр	2005		<u>пвд</u>	
9	<u>Барсукова</u> Алиса	2005		<u>пвд</u>	

КАРТА ИЛИ СХЕМА МАРШРУТА



❖ Маршрутная книжка

Заполняется для походов 1- 6 категории сложности (мин. за 10 дней).

Может подаваться лично или через электронную форму.

❖ Кто оформляет?

Степенные – МКК образовательных организаций, Р МКК.

1-6 к.с. – все МКК , имеющие соответствующие полномочия.

ДО ВЫХОДА НА МАРШРУТ

- ❖ Консультация и заключение МКК «КОЦТКиЭ»
- ❖ Предписания МКК
 - Группа обязана направить копию документов в МЧС Калужской области на эл.адрес: spt-kaluga@yandex.ru
 - Контрольные сроки
 - Срок сдачи отчёта о походе и его объём
 - Другие пожелания.

ДО ВЫХОДА НА МАРШРУТ

- ❖ Проведение инструктажа
- ❖ Распределение должностей в походе
- ❖ Подготовка группового снаряжения
 - Проверка и ремонт
 - Распределение между участниками похода
- ❖ Питание в походе.
 - Составление раскладки продуктов и составление меню
 - Закупка продуктов
 - Упаковка продуктов
 - Распределение между участниками похода
- ❖ Личное снаряжение.
 - Подготовка согласно времени года

ГРУППОВОЕ СНАРЯЖЕНИЕ

1. Тент
2. Палатки
3. Котлы
4. Газовые горелки, баллоны
5. Тросик или походный таганок
6. Топорик и походная пила
7. Компас
8. Кухня (половник, скатерть, рукавицы костровые, моющее с губкой и т.д.)
9. Аптечка и ремнабор
10. Фото и видеоаппаратура
11. Картографический материал
12. Навигатор

РАСКЛАДКА И МЕНЮ

Манка 500 гр
 Овсянка 400 гр
 Сир. молоко 300 гр (Малыш Атак)
 Масло слив. 500 гр (3 пакки)
 Хлеб бел. 9 шт
 Черн. 5 шт
 Сир 600 гр
 Кофе 1 уп. Большая
 Чай 2 пакки по 100 гр
 Сир. молоко в пак. пакки - 4 пакки
 Сахар 2250 гр
 Сало 1200 гр
 Колбаса л/к 1500 гр
 консервы рыбн. 24 банки
 Картофель - 2 пакки (Атак)
 Тегеные, Варш 1050/400
 Таблетки 1200
 Треска 1500
 Макароны 1500
 Тушенка 8 банок
 Мимон 4 шт.

Завтрак 2 всего
 1. Манка 500
 2. Овсянка 400
 Мол. сир 150x2 300 гр
 Масло слив. 250x2 500 гр
 Хлеб 2 бел. 4 черн.
 Сир 300 600
 Кофе 2 2р
 Чай 2р
 Сир. молоко 2п. 4п.
 Сахар 480 1000



Обед 3 всего
 Сало 400 1200
 колб/л/к 500 1500
 консервы р. 8б 24б
 Картофель, чай
 Хлеб 2 6
 Сахар 250 750
 Тегеные 350 1050
 Таблетки 400 1200

Ужин 2
 Треска 1500
 Макароны 1500
 Тушенка 4б 8б
 Чай
 Мимон 1 шт 2 шт
 Сахар 240 500
 Варш 350 700
 Хлеб 2 4

ЛИЧНОЕ СНАРЯЖЕНИЕ

Список снаряжения для похода 1 ст.сл. по Калужской области

26 по 28 октября 2022 г

г.Калуга – Ферзиково – д.Кольцово-Бронцы- Ферзиково- г.Калуга

26 октября отъезд с Калуги 1. время и способ определим позже

С собой: желтым цветом отмечено снаряжение, которое будет выдаваться.

1. Рюкзак (не менее 60-70л) с внутренней гермой (большой мусорный мешок) и внешней гермой (непромокаемая накладка для рюкзака, можно заменить куском полиэтилена, но лучше купить)
2. Спальник
3. Коврик
4. Сидушка
5. Фонарик-НАЛОБНИК
6. КЛМН (нож складной) – всю посуду упаковать в тканый мешок!
7. Спички (1 коробка) в гермоупаковке
8. Умывальные принадлежности (паста и щетка), предметы гигиены (расческа и пр).
9. Полотенце маленькое
10. Влажные салфетки и Т Б (количество индивидуально)
11. Индивидуальная аптечка (обязательно пластырь в бобине, широкий! и лекарство от боли в горле)
12. Крем по необходимости.
13. Индивидуальный ремнабор (швейные принадлежности)
14. Ходовая одежда (штаны, футболка или рубашка с длинным рукавом, флиски, куртка) и обувь (кроссовки, хорошие резиновые сапоги или разношенные ботинки)
15. Сменные штаны, футболка, термобелье, обувь. Утепленная куртка или жилет.
16. Головной убор (по погоде)
17. Тапки не промокаемые для бивака
18. Одежда для сна (футболка, мягкие штаны и носки).
19. Сменное белье.
20. Носки х/б – 3 пары.
21. Дождевик (обязательно)
22. Перчатки хозяйственные
23. Питьевая вода (емкость - 1,5 л)
24. Мусорные пакеты 2-3 штуки
25. Фотоаппарат, блокнот, ручка, заряженный телефон (по необходимости).
26. Всю одежду уложить в небольшую х/б наволочку.

Все вещи должны быть уложены с учетом герметичности. Вниз тяжелые вещи. Продукты на обед и посуда – наверх. Общий вес личного снаряжения не должен превышать 8 кг. Общественный дополнительный груз составит до 5 кг.

ВО ВРЕМЯ ПОХОДА

- ❖ Перед выходом на маршрут
 - ❑ Сообщение в выпустившую МКК и МЧС
- ❖ Во время похода.
 - ❑ Работа по должностям - путевые заметки, график движения..
 - ❑ Фотографии
 - ❑ Краеведческое задание
 - ❑ Изменения в составе группы и графике маршрута
Чрезвычайные ситуации
- ❖ По завершению маршрута.
 - ❑ Сообщение в выпускающую МКК и МЧС
 - ❑ Организация выезда группы

ПО ЗАВЕРШЕНИЮ ПОХОДА

- Контроль получения сообщений о завершении похода
- Разборка и сушка снаряжения
- Сбор путевых заметок, краеведческого задания и фотографий
- ❖ Отчет
 - Устный / Письменный.
 - Защита в МКК
 - Получение справок

**СПАСИБО ЗА ВНИМАНИЕ
КОНТАКТЫ:**

**248000, Г. КАЛУГА, УЛ. ЛУНАЧАРСКОГО, Д. 36
+7(4842) 57-46-46, 57-39-79
E-MAIL: JUN-TUR@MAIL.RU**

[HTTP://DETTUR.KALUGA.RU/](http://DETTUR.KALUGA.RU/)

[HTTPS://VK.COM/CLUB86519728](https://vk.com/club86519728)

[HTTPS://T.ME/CENTR_TURIZMA_KALUGA](https://t.me/CENTR_TURIZMA_KALUGA)